



pidpa



Toelichting bewoners

Riolering- en wegeniswerken in Putte

K-23-022 Weg- en rioleringswerken Rijveld/Kattestraat/
Merelstraat/Veldenstraat/Lindenlaan

K-23-099 Zilverberklaan



Welkomswoord

Burgemeester Glenn Smets



Inhoud van de volledige presentatie

1. Voorstelling van het project (studiebureau Sweco)
2. Aanleg opritten openbaar domein (gemeente Putte)
3. Pidpa, uw waterpartner!
4. Hinder in onze straat ... Waarom?
5. Regelgeving
6. Riolering en afkoppelen
7. Meer informatie? Vragen?



Voorstelling van het project

(Studiebureau Sweco)



Voorstelling van het project

Bouwheer Pidpa-riolering

- Aanleg van riolering voor regenwater
- Aanleg van riolering voor vuilwater
- Wegherstel

Mede opdrachtgever Gemeente Putte

- Participatie rioleringswerken
- Participatie wegeniswerken

Studiebureau Sweco

- Ontwerp
- Afkoppelingen

Nutsmaatschappijen

- Gas-Elektriciteit-Water-Telefoon/Internet



Voorstelling van het project

Knelpunten bestaande toestand

- Momenteel geen riolering aanwezig
- Overwelfde en open vervuilde grachten aanwezig
- Verharding aan vernieuwing en verbetering toe

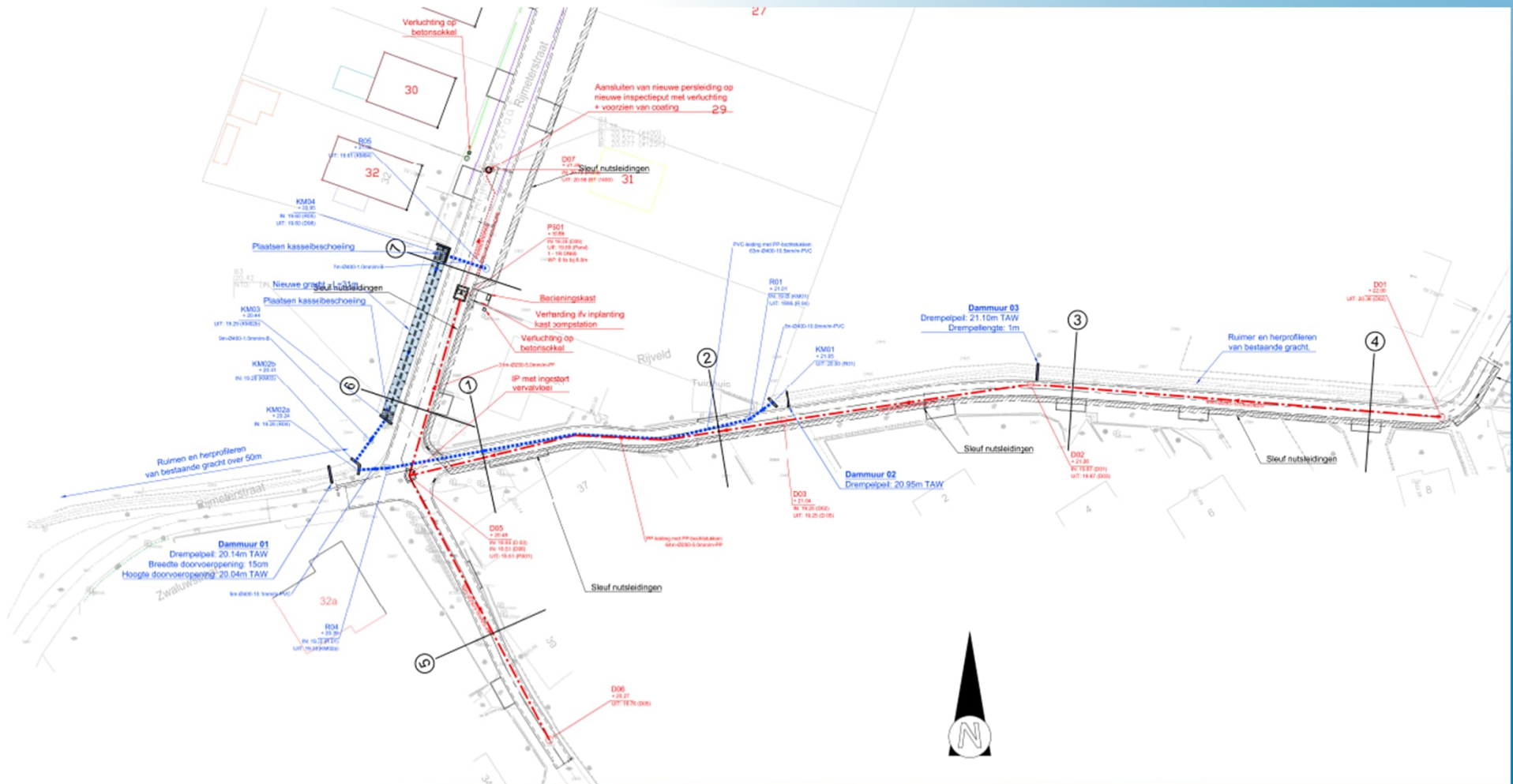


Voorstelling van het project

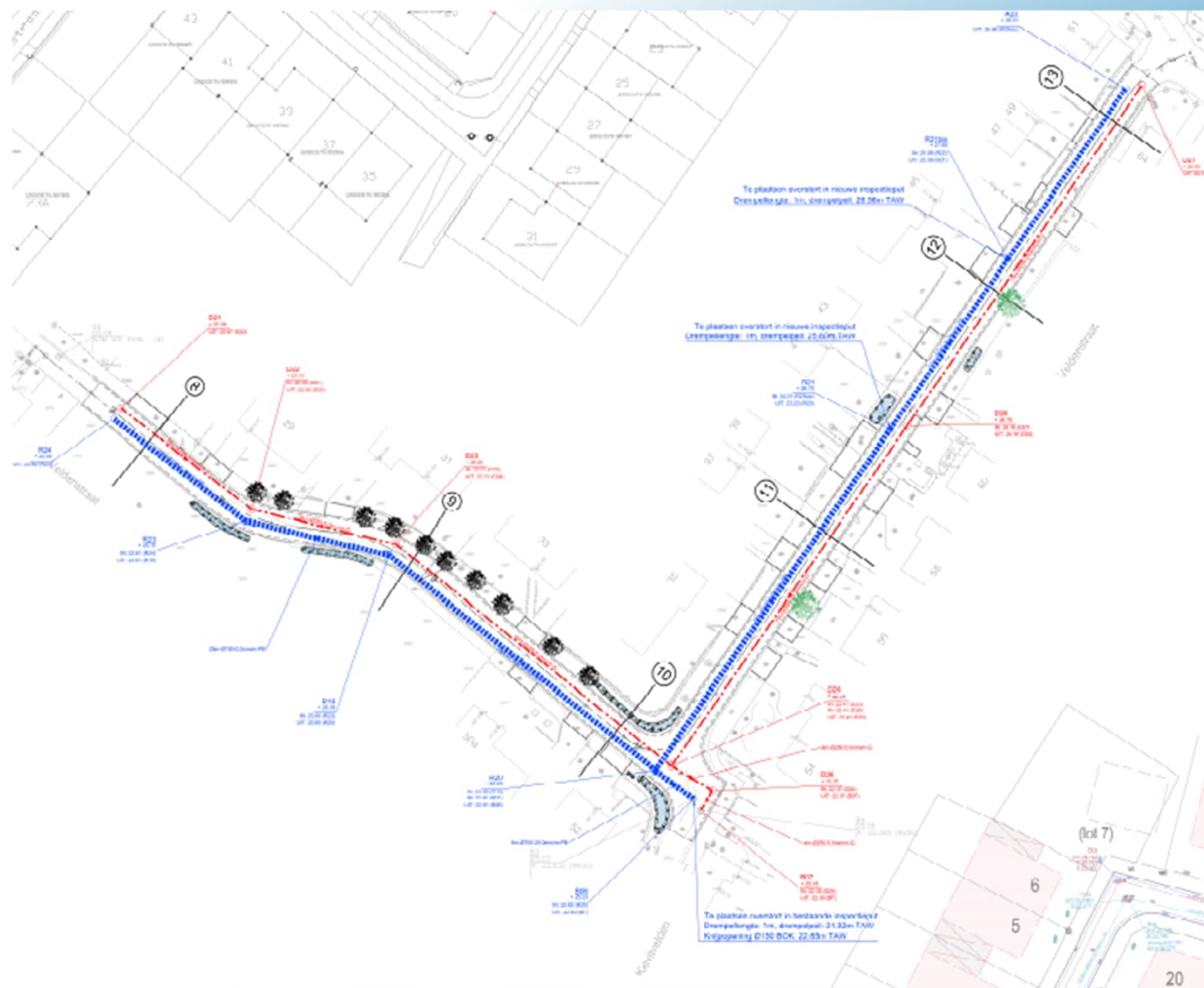
Rioleringswerken

- Realisatie gescheiden rioleringsstelsel: aparte afvalwater- en regenwaterafvoer
- Volledige scheiding afvalwater-hemelwater tot op perceelsniveau voor open en halfopen bebouwingen
- Beperkte diameter leiding (25cm) voor enkel afvoer afvalwater
- Aansluiting op bestaande riolering
- Behoud van bestaande grachten voor afvoer, berging en infiltratie van niet-vervuild hemelwater
- Aanleg van nieuwe regenwaterleidingen voor afvoer en berging van niet-vervuild hemelwater waar nodig

Rijveld/Rijmeterstraat - riolering



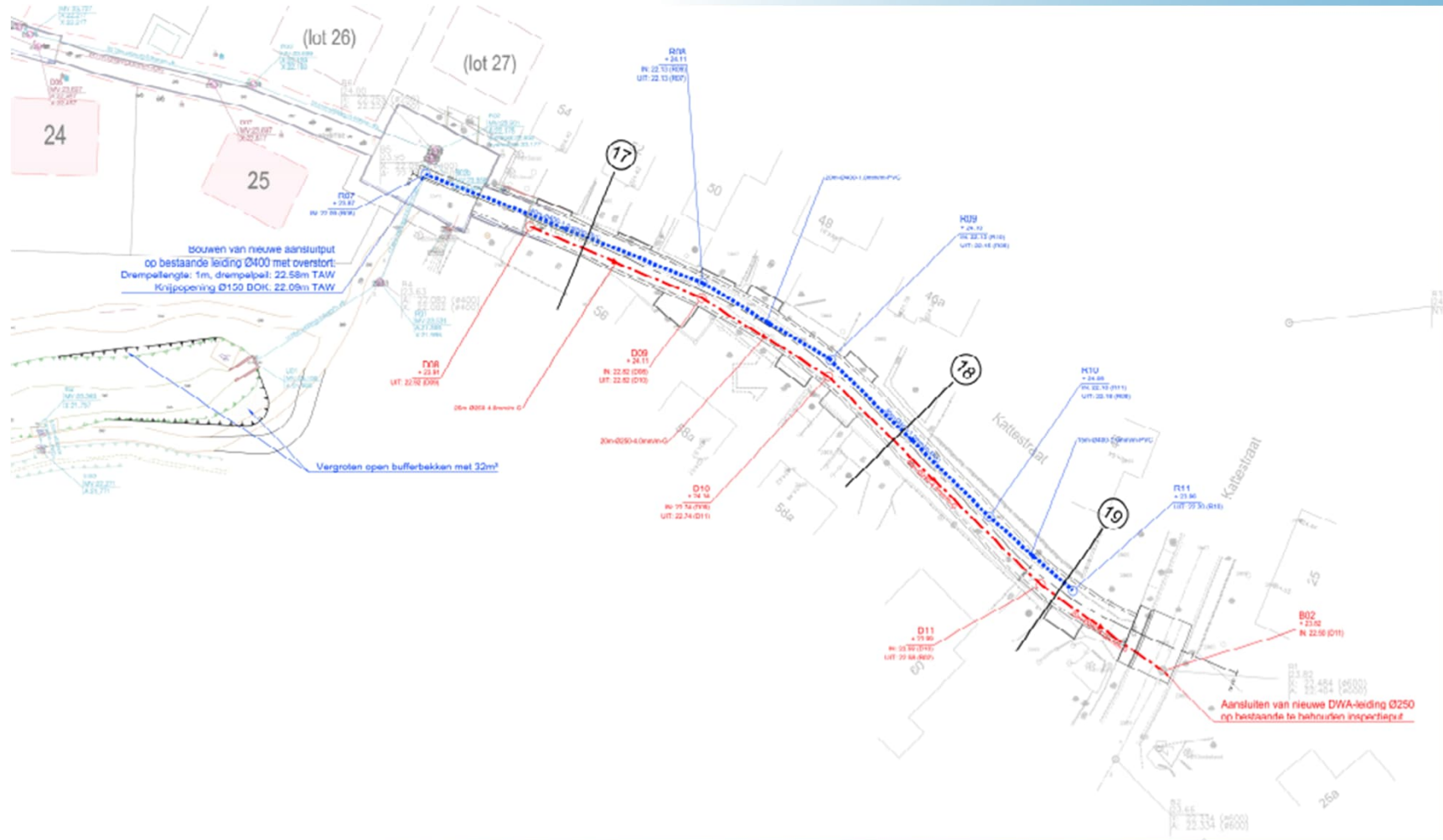
Veldenstraat - riolering



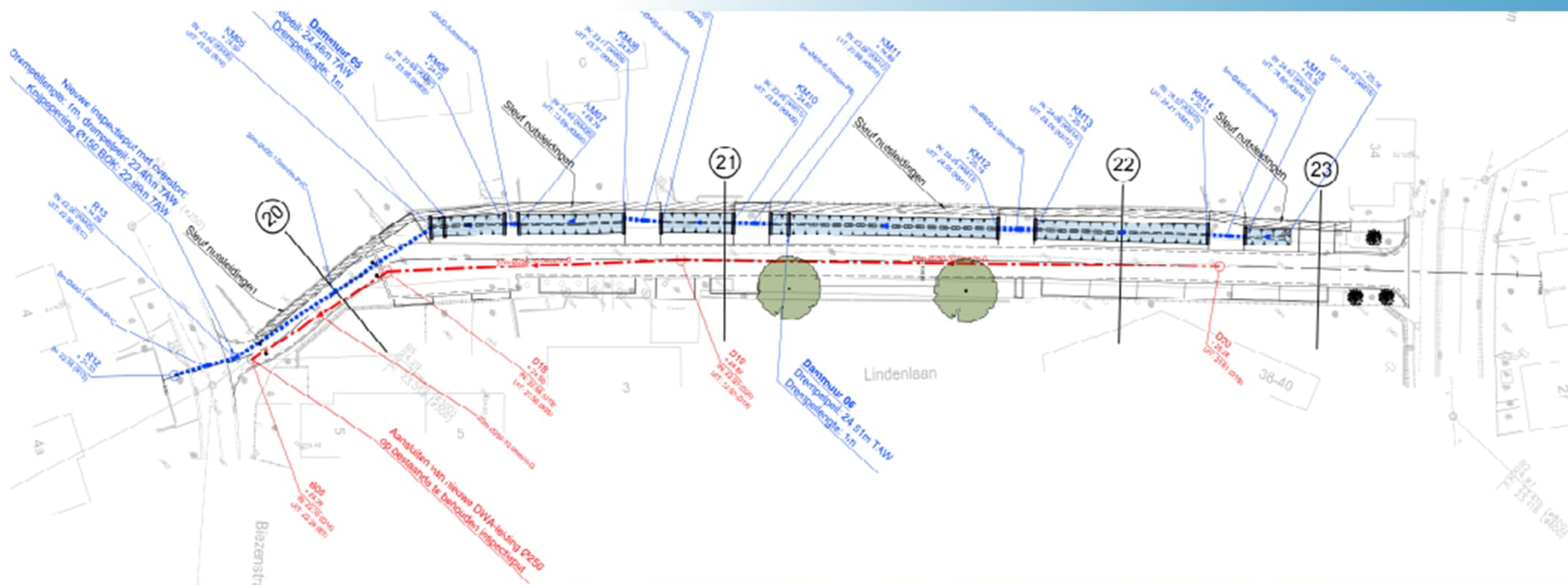
Merelstraat - riolering



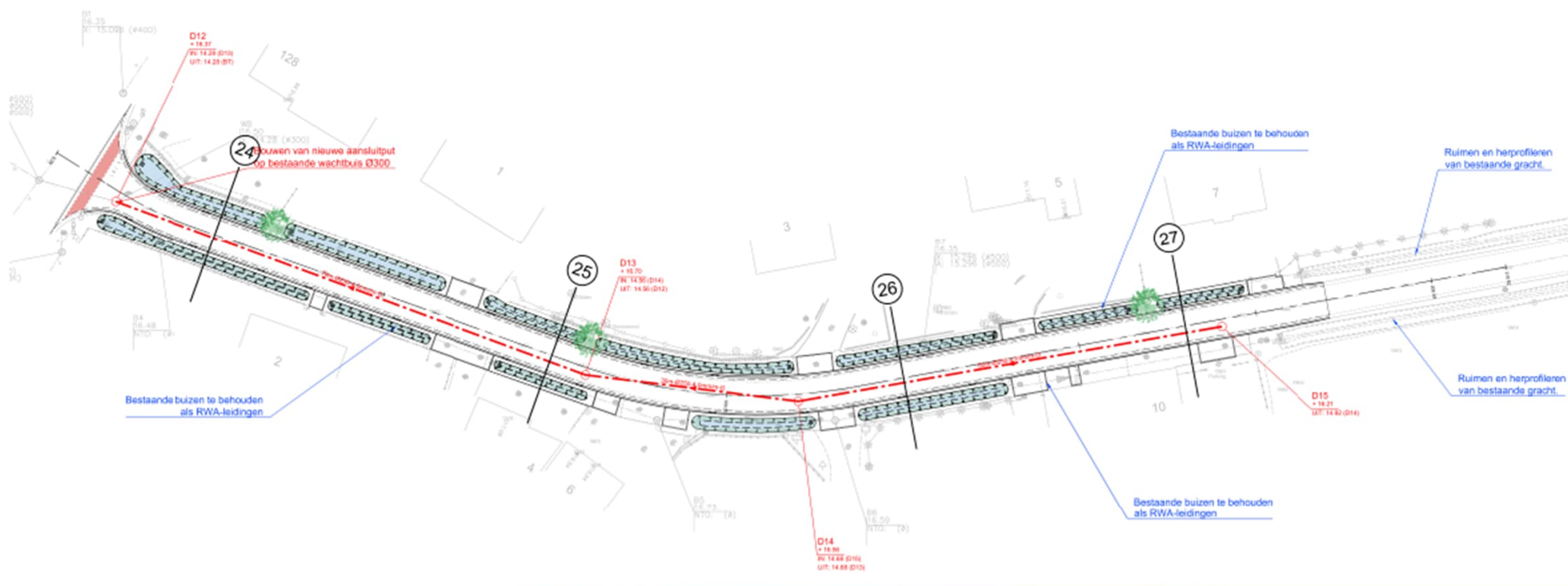
Kattestraat - riolering



Lindenlaan - riolering



Zilverberklaan - riolering



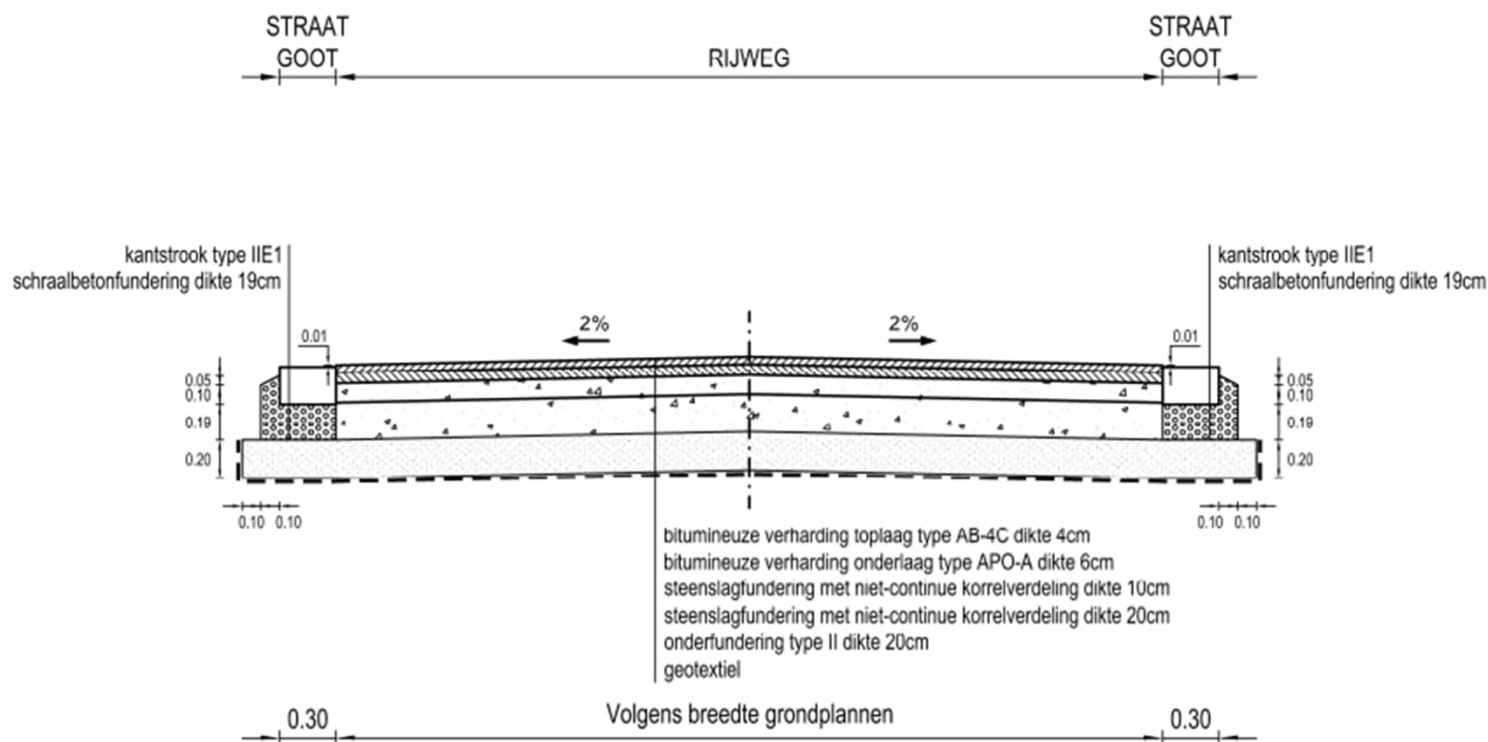


Voorstelling van het project

Wegeniswerken

- Volledige wegopbraak nodig om rioleringswerken te kunnen uitvoeren
- Vernieuwing van de wegverharding
- Weerszijde aanleggen van betonnen kantstroken breedte 30 cm
- Aanleggen van uitwijkstroken in de bermen waar nodig
- Ontharden/inrichting bermen

Rijveld/Rijmeterstraat, Veldenstraat, Merelstraat, Kattestraat - wegenis



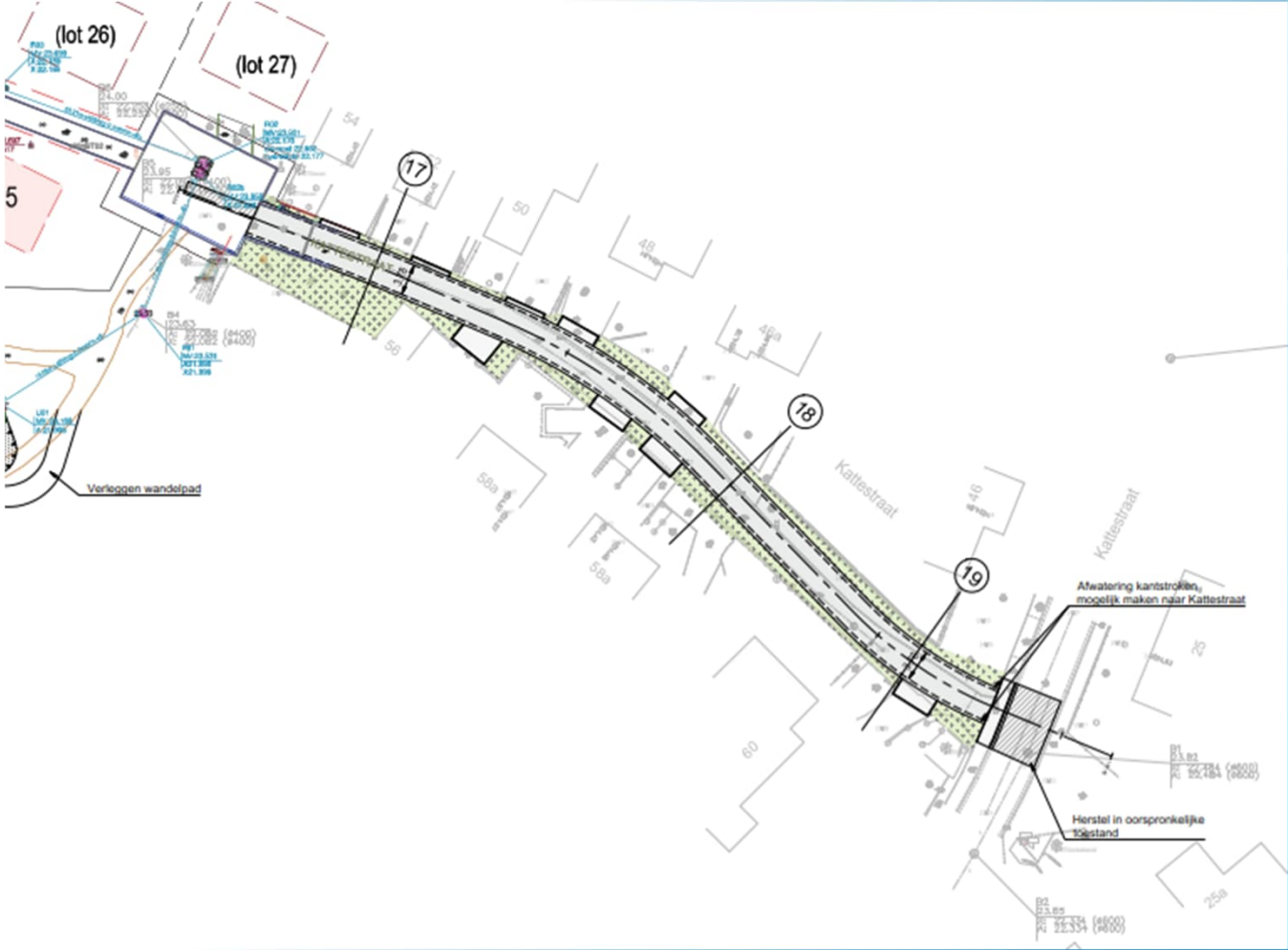
Rijveld/Rijmeterstraat - wegenis



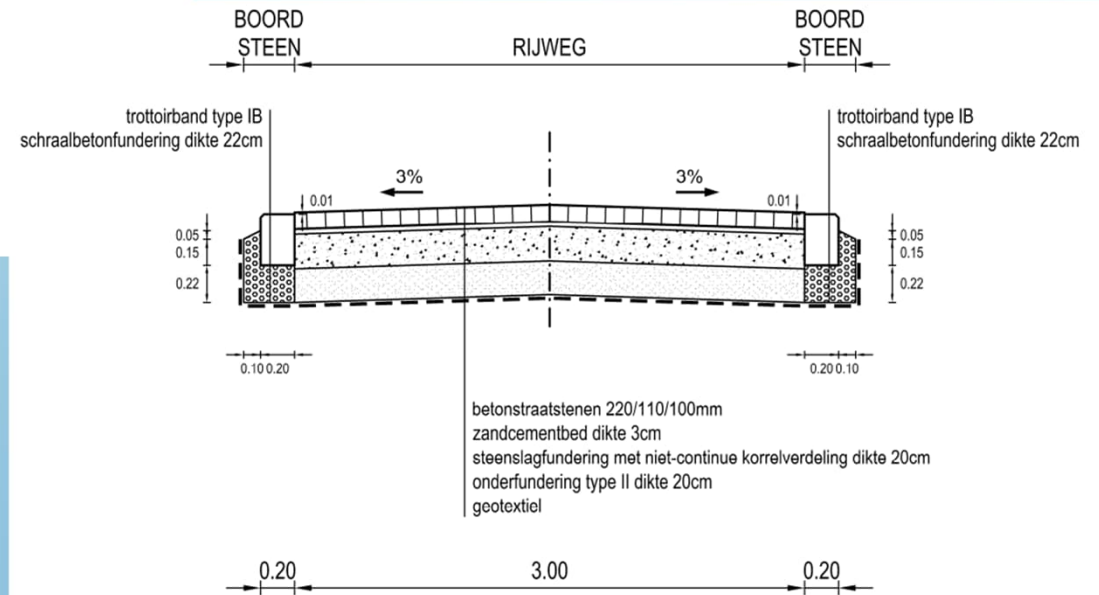
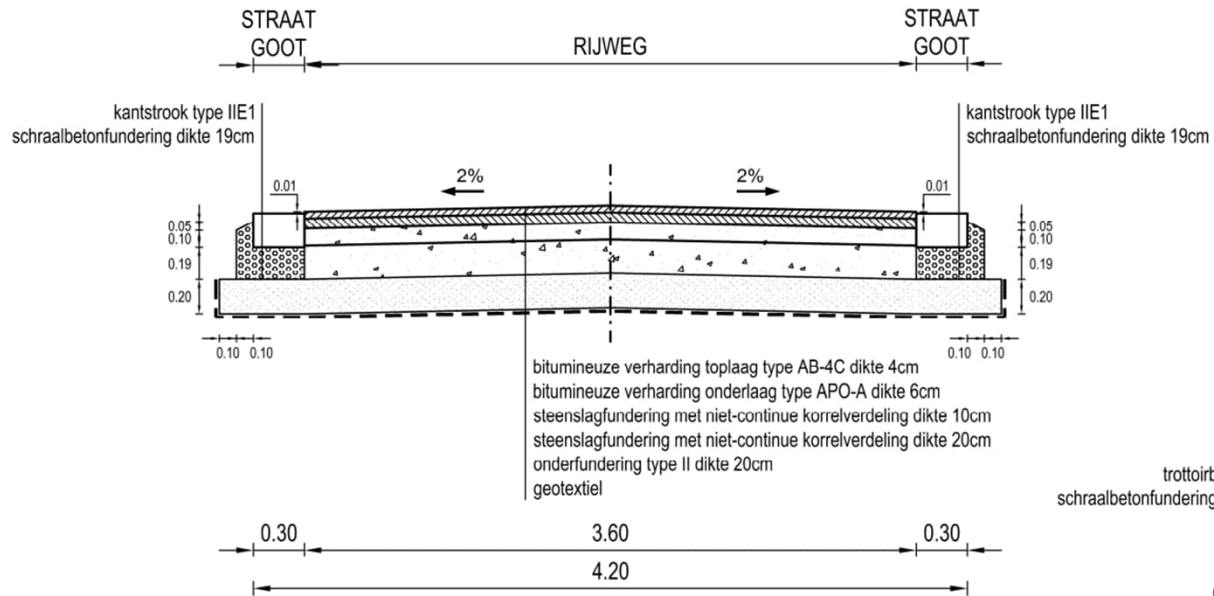
Merelstraat - wegenis



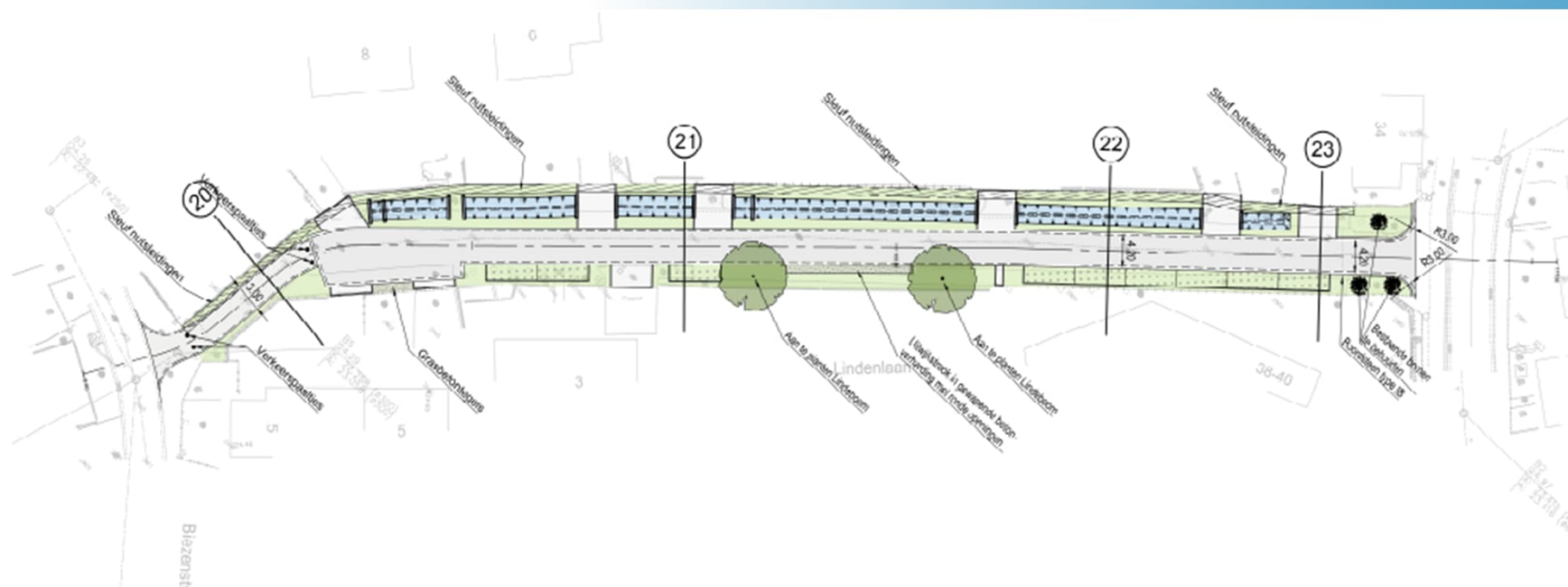
Kattestraat - wegenis




Lindenlaan - wegenis



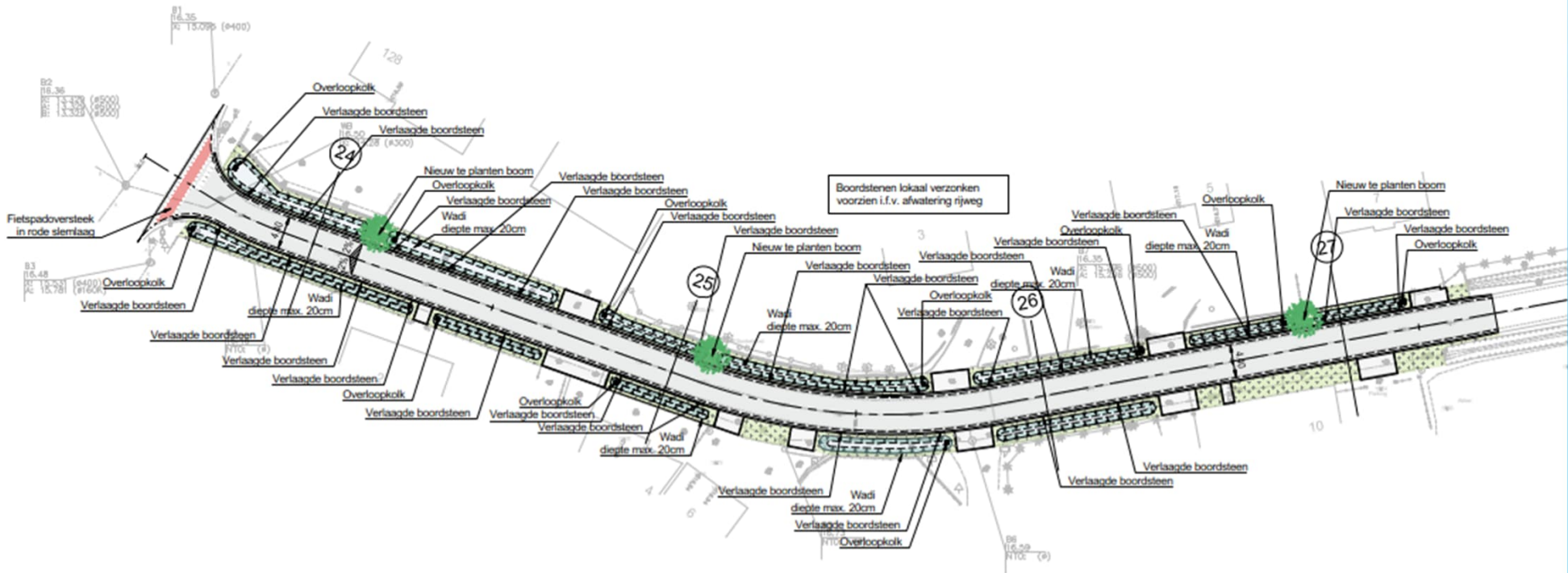
Lindenlaan - wegenis



Zilverberkiaan - wegenis



Zilverberklaan - wegenis



Timing



- Start van de werken voorjaar 2027
- Er zal gelijktijdig in 2 straten gewerkt worden
- Duurtijd per straat: 3 à 4 maanden afhankelijk van periode en weersomstandigheden



Aanleg opritten openbaar domein (Gemeente Putte)



Aanleg opritten openbaar domein

- Uniformiteit: we streven naar een eenduidig straatbeeld met duidelijke afbakening openbaar domein
- Veiligheid: aanleg rekening houdend met ondergrondse leidingen en kabels nutsbedrijven
- Breedtes: maximum 5m enkel en 7 m gekoppeld of landbouw conform reglement
- Aantal: één oprit per perceel tenzij vergunning voor extra toegangen
- Materialen: Waterdoorlatende betonstraatstenen van een uniform type



Aanleg van inbuizingen/overwelvingen

- Standaard diameter 400 mm (tenzij officiële waterloop) en met kopmuren
- Volgens breedte gegunde oprit

Rooilijn / grens openbaar domein

- Voor dit project wordt de 'feitelijke rooilijn' als basis gebruikt
- Er zijn dus bijgevolg geen grondinnames van toepassing



Controle bestaande toestand opritten ifv aanleg nieuwe opritten

- Alle opritten zijn gecontroleerd op basis van vergunningen en ingetekend op het huidig ontwerpplan
- U kunt het grondplan eerstdaags raadplegen via de gemeentelijke website voor controle
- Heeft u opmerkingen? Stuur dan een e-mail naar openbare.werken@putte.be of bellen via 015/76 78 92

Straatbeeld




Aanleg opritten openbaar domein



Aanleg bermen in gefundeerd gras



Aanleg bermen in gefundeerd gras





pidpa

Water in beweging



Pidpa,
uw waterpartner!



Hinder in onze
straat ... Waarom?



Regelgeving



Riolering en afkoppelen



Meer informatie?
Vragen?



Pidpa,
uw waterpartner!



Hinder in onze
straat ... Waarom?



Regelgeving



Riolering en afkoppelen



Meer informatie?
Vragen?



**Integraal waterbeheer,
dan denk je aan Pidpa.**

Pidpa, uw waterpartner



drinkwater



riolering

Pidpa, uw waterpartner

Wij zorgen voor uw water. Zowel voor als na gebruik!

- Pompstations
- KWZI's
- IBA's





Bestaande
en nieuwe
huisaansluitingen

Bestaande en
nieuwe riolering

grachten

kolken





Pidpa,
uw waterpartner!



Hinder in onze
straat ... Waarom?



Regelgeving



Riolering en afkoppelen



Meer informatie?
Vragen?


Hinder in onze straat... Waarom?

Lawaai

Stof
Modder

Moeilijke
bereikbaarheid

Goed zoals
het is?





Hinder in onze straat... Waarom?

**Waterkwaliteit
verbeteren**



**Hemelwater ter
plaatsse infiltreren**



**grondwater aanvullen
intense regenbuien
bufferen**





Pidpa,
uw waterpartner!



Hinder in onze
straat ... Waarom?



Regelgeving



Riolering en afkoppelen



Meer informatie?
Vragen?

Regelgeving



VLAREM II (1999)

- Verplichte aansluiting op riolering
- Scheiding afval- en hemelwater op privaat domein bij aanleg van een gescheiden stelsel in straat

Gewestelijke stedenbouwkundige verordening (2005)

- Verplichte scheiding afval- en hemelwater voor nieuwbouw - vernieuwbouw



Besluit van de Vlaamse Regering ivm keuring privéwaterafvoer (2011)

- Verplichte controle correcte afkoppeling afval- en hemelwater bij elke wijziging aan privéwaterafvoer
=> Keuring bij aanleg gescheiden riolering



Pidpa,
uw waterpartner!



Hinder in onze
straat ... Waarom?



Regelgeving



Riolering en afkoppelen



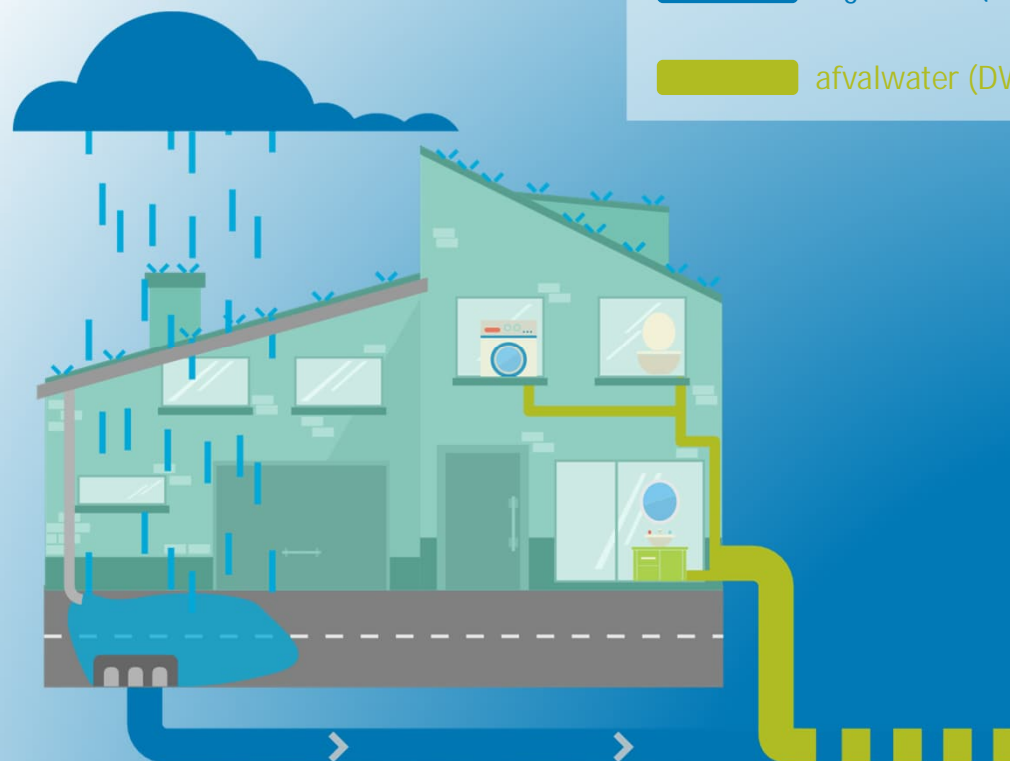
Meer informatie?
Vragen?

Riolering en afkoppeling



regenwater (RWA)

afvalwater (DWA)



Bestaande situatie

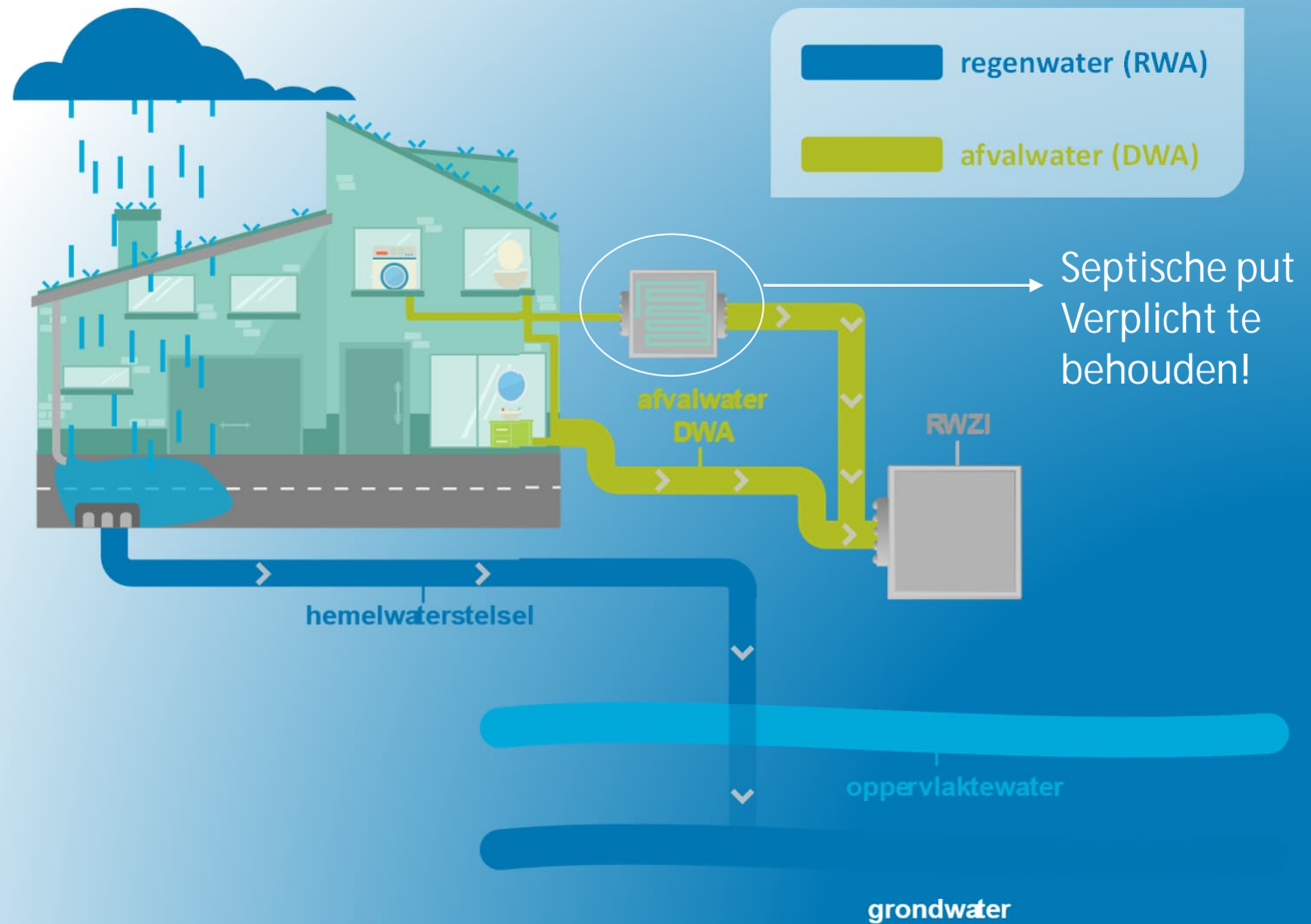
Gemengd rioolstelsel of
grachtenstelsel
in straat met één grachtenstelsel
voor afvoer van afval- én
hemelwater.

Riolering en afkoppeling



Nieuwe situatie

Gescheiden rioolstelsel
in straat met aparte riolering
voor afvoer van afval- en
hemelwater.





Wat betekent afkoppelen voor u?

Woningen met OPEN en HALFOPEN bebouwing

- Afkoppelen alle dakvlakken en verharding rondom woning
- 100 % afkoppelingsplicht
- Mogelijke uitzondering: ingesloten dakvlak



Wat betekent afkoppelen voor u?

Woningen met GESLOTEN bebouwing met voortuin en zonder doorgang :

- Afkoppelen verharding en dakvlak aan straatzijde
- 50% afkoppelingsplicht (= optimale afkoppeling)
- Geen leidingen door de woning





Wat betekent afkoppelen voor u?

Woningen met GESLOTEN bebouwing ZONDER VOORTUIN en zonder doorgang:

- Afkoppelen dakvlak aan straatzijde
- 50% afkoppelingsplicht (= optimale afkoppeling)
- Gevel = openbaar domein
- Afkoppeling door Pidpa
- Geen leidingen door de woning



Hemelwater, nuttig voor u!

Gewestelijk stedenbouwkundige verordening
(herbruik hemelwater):

- Herbruik (regenwaterput/ regenton)
- Infiltratie
- Gescheiden afvoer



afstroom vermijden

(her)gebruik regenwater

infiltratie

bufferen en vertraagd afvoeren

lozen op RWA-leiding

lozen op gemengde riolering

Afkoppeling op privé





Afkoppeling op privé

Pidpa-riolering biedt aan bewoner:

- gratis afkoppelingsadvies hemel- en afvalwater + plaatsbezoek
- 1 huisaansluitingsputje vuilwater (DWA) (extra aansluiting tegen kostprijs)
- 1 huisaansluitingsputje regenwater (RWA)
(extra aansluiting tegen kostprijs, MAAR geen meerprijs voor aansluitingen op opengracht)

Na uitvoering van rioleringswerken op privaat, binnen 3 maand:

- Gratis keuring van privé riolering (eventuele herkeuring is niet gratis)
- Afkoppelingspremie na aanpassing op privé naar volledig gescheiden riolering (mits voldaan wordt aan strikte voorwaarden)

Afkoppeling op privé



Pidpa-riolering vraagt aan bewoner:



795 € aansluitrecht
indien de woning een
eerste maal wordt
aangesloten op de riolering



Volledige afkoppeling
op privaat terrein



Afkoppeling op privé

Voorwaarden premie (€ 530)

- Geen verplichte scheiding opgelegd via bouwvergunning (bouwvergunning vóór 1 februari 2005)
- Afkoppeling voor de totale verharde oppervlakte m.a.w. volledige dakoppervlakte en alle verhardingen
- Conform keuringsattest – binnen 3 maand
- éénmalige tussenkomst
=> enkel voor installaties met permanent karakter
- Indien men bijkomend buffering met herbruik plaatst of infiltratie voorziening voor het RWA-stelsel op privaat domein, kan de premie verhoogd worden tot € 795

Afkoppeling op privé



Situatie 1
met aansluitrecht

Aansluitrecht (€ 795) – premie (€ 530)



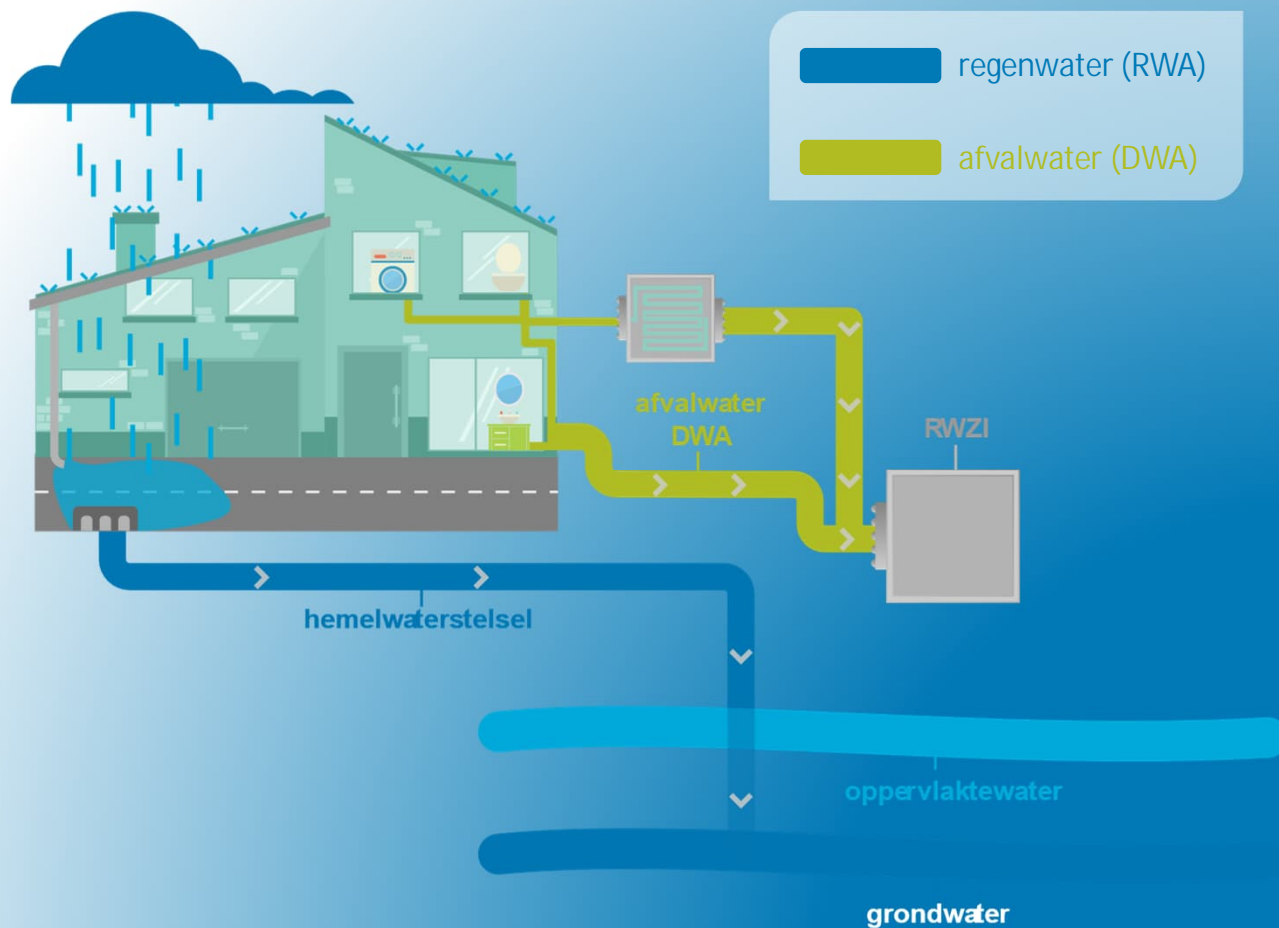
Situatie 2
met aansluitrecht

Aansluitrecht (€ 795) – premie (€ 795)

Keuring

= controle correcte scheiding tussen regen- en afvalwater

= verplicht opgelegd door Vlaamse overheid bij aanleg van een gescheiden rioleringsstelsel in de straat



Keuring

Wanneer vraag ik een keuring aan?



1



2



3



4



Keuring

Hoe een keuring aanvragen?

- Zelf afspraak te maken
- Aanwezigheid is verplicht



mijn.pidpa.be
078 05 01 18

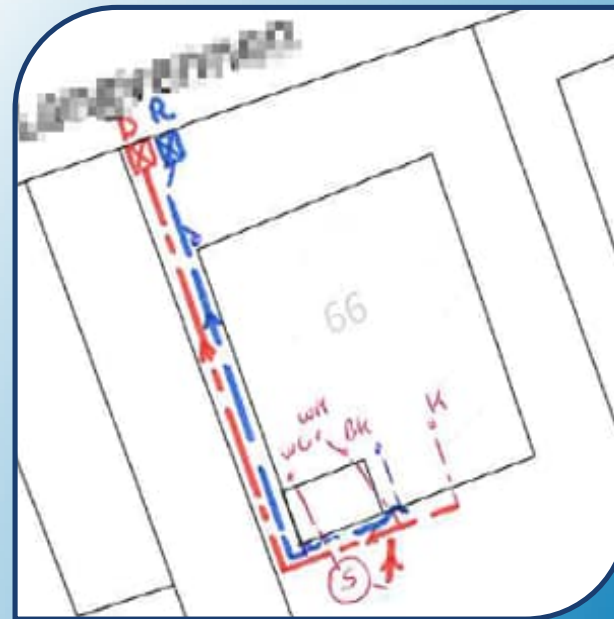
Keuring

Hoe kan ik mijn keuring voorbereiden?

Hou deze documenten klaar :

- Schets van de afkoppelingsdeskundige
- Eventuele foto's van de afkoppelingswerken

(deze zaken staan ook vermeld op het schrijven van Pidpa)





Pidpa,
uw waterpartner!



Hinder in onze
straat ... Waarom?



Regelgeving



Riolering en afkoppelen



Meer informatie?
Vragen?

Meer informatie?



Contactgegevens



Gemeente Putte

Raf Olbrechts

015 76 78 92 – openbare.werken@putte.be

Pidpa-Riolering

Ben Spiessens

078 05 01 18 – infra@pidpa.be

Studiebureau

Studiebureau Sweco

02 505 75 00 – info@swecobelgium.be

Afkoppelingsdeskundige

Dienst afkoppelingen Sweco

02 320 38 34 – info.afkoppelingen@sweco.be



Bedankt!

Vragen?